



PEMERINTAH PROVINSI KALIMANTAN BARAT

DINAS PERKEBUNAN DAN PETERNAKAN

Jalan M. Hambal No. 3, Pontianak, Kalimantan Barat 78121
Telepon / Faksimile (0561) 766038, Laman <https://disbunnak.kalbarprov.go.id>
Pos-el disbunnak@kalbarprov.go.id

BERITA ACARA RAPAT PENETAPAN INDEKS "K" DAN HARGA TBS KELAPA SAWIT PRODUKSI PEKEBUN KALIMANTAN BARAT PERIODE III BULAN APRIL 2026

Berdasarkan hasil Rapat Tim Penetapan Harga TBS Kelapa Sawit Produksi Pekebun Kalimantan Barat Periode III Bulan April 2026, pada Hari Rabu Tanggal 22 April 2026, yang diikuti unsur Pemda Provinsi, Pemda Kabupaten, Perusahaan Kelapa Sawit (PKS) dan utusan kelembagaan pekebun maka disepakati dan ditetapkan sebagai berikut:

- Harga CPO = Rp. 15,358.22 (tidak termasuk PPN)
Harga Kernel = Rp. 15,866.02 (tidak termasuk PPN)
- Faktor Indeks "K" = 91.72%

Maka diperoleh patokan harga TBS Kelapa Sawit produksi pekebun Kalimantan Barat pada keadaan tanaman umur 3 tahun sampai 9 tahun, 10 s.d 20 tahun dan 21 tahun sampai 25 tahun, sebagai berikut:

Rumus Harga TBS (HTBS) = $K (H \text{ CPO} \times R \text{ CPO}(\text{tab}) + H \text{ IS} \times R \text{ IS}(\text{tab}))$

Harga Umur 3 Thn	=	91.72% {(16.01% x Rp. 15,358.22) + (3.94% x Rp. 15,866.02)}	=	Rp. 2,828.62
Harga Umur 4 Thn	=	91.72% {(17.44% x Rp. 15,358.22) + (3.96% x Rp. 15,866.02)}	=	Rp. 3,032.97
Harga Umur 5 Thn	=	91.72% {(18.86% x Rp. 15,358.22) + (4.09% x Rp. 15,866.02)}	=	Rp. 3,251.91
Harga Umur 6 Thn	=	91.72% {(19.61% x Rp. 15,358.22) + (4.32% x Rp. 15,866.02)}	=	Rp. 3,391.03
Harga Umur 7 Thn	=	91.72% {(20.28% x Rp. 15,358.22) + (4.51% x Rp. 15,866.02)}	=	Rp. 3,513.06
Harga Umur 8 Thn	=	91.72% {(20.74% x Rp. 15,358.22) + (4.76% x Rp. 15,866.02)}	=	Rp. 3,614.24
Harga Umur 9 Thn	=	91.72% {(21.13% x Rp. 15,358.22) + (4.85% x Rp. 15,866.02)}	=	Rp. 3,682.28
Harga Umur 10 s.d 20 Thn	=	91.72% {(21.51% x Rp. 15,358.22) + (5.03% x Rp. 15,866.02)}	=	Rp. 3,762.00
Harga Umur 21 Thn	=	91.72% {(21.20% x Rp. 15,358.22) + (5.03% x Rp. 15,866.02)}	=	Rp. 3,718.33
Harga Umur 22 Thn	=	91.72% {(20.97% x Rp. 15,358.22) + (5.03% x Rp. 15,866.02)}	=	Rp. 3,685.93
Harga Umur 23 Thn	=	91.72% {(20.66% x Rp. 15,358.22) + (5.02% x Rp. 15,866.02)}	=	Rp. 3,640.81
Harga Umur 24 Thn	=	91.72% {(19.97% x Rp. 15,358.22) + (5.01% x Rp. 15,866.02)}	=	Rp. 3,542.16
Harga Umur 25 Thn	=	91.72% {(19.33% x Rp. 15,358.22) + (5.00% x Rp. 15,866.02)}	=	Rp. 3,450.55

- Patokan harga tersebut diatas berlaku untuk Periode III Bulan April 2026

(Untuk Pembayaran Periode Tanggal 16 s/d 22 April 2026)

- Hasil Kesepakatan Rapat:
 - PT. BRU , PT. MPE , PT. PHS , PT. RWK , PT. SAM dan PT. BTL tidak diikutkan dalam perhitungan harga TBS untuk komponen CPO, karena harga CPO perusahaan tersebut 2.5% diatas dari harga rata-rata Kalbar.
 - PT. SDK , PT. HSL , PT. BTS , PT. CUP dan PT. AAG tidak diikutkan dalam perhitungan harga TBS untuk komponen CPO, karena harga CPO perusahaan tersebut 2.5% dibawah dari harga rata-rata Kalbar.
 - PT. BPK , PT. SISM dan PT. PAM tidak diikutkan dalam perhitungan harga TBS untuk komponen IS, karena harga IS perusahaan tersebut 2.5% diatas dari harga rata-rata Kalbar.
 - PT. BPJ dan PT. KPI tidak diikutkan dalam perhitungan harga TBS untuk komponen IS, karena harga IS perusahaan tersebut 2.5% dibawah dari harga rata-rata Kalbar.
 - Agar Pemerintah Kab./Kota melalui instansi terkait menertibkan jual beli Tandan Buah Segar (TBS) di timbangan tanpa pabrik.
 - Agar Pemerintah Kab./Kota melalui instansi terkait menertibkan jual beli Tandan Buah Segar (TBS) melalui Badan Usaha/CV.
- Penetapan harga TBS mulai Periode II September 2018, menggunakan rendemen tabel berdasarkan Keputusan Gubernur Kalimantan Barat Nomor 442/DISBUN/2018, tanggal 7 Agustus 2018.

6. **Kepada setiap perusahaan peserta Tim Penetapan Indeks "K" dan Harga TBS wajib hadir pada saat rapat penetapan Indeks "K" dan Harga TBS sesuai ketentuan Peraturan Gubernur Kalimantan Barat Nomor 86 Tahun 2022 Pasal 7 ayat (6) huruf q.**
7. Menegaskan kembali kepada semua Pabrik Kelapa Sawit (PKS) yang ada dalam daerah wajib membeli TBS pekebun kelapa sawit melalui kelembagaan pekebun kelapa sawit dan atau kelompok pekebun kelapa sawit sesuai dengan harga yang ditetapkan oleh Tim sesuai ketentuan Peraturan Gubernur Kalimantan Barat Nomor 86 Tahun 2022 Pasal 11 ayat (1).
8. **Menegaskan kembali kepada semua Pabrik Kelapa Sawit (PKS) untuk wajib melaporkan secara tertulis tentang penerapan harga TBS per periode yang ditetapkan oleh Tim Penetapan Harga Provinsi kepada Gubernur Kalimantan Barat melalui Dinas Provinsi sesuai ketentuan Peraturan Gubernur Kalimantan Barat Nomor 86 Tahun 2022 Pasal 9 ayat (6) huruf i.**





Demikian Berita Acara Rapat Penetapan Harga TBS Kelapa Sawit Produksi Pekebun Provinsi Kalimantan Barat Periode III Bulan dibuat untuk dipergunakan sebagaimana mestinya.

Pontianak, 22 April 2026

**TIM PENETAPAN HARGA TBS KELAPA SAWIT PRODUKSI PEKEBUN
PROVINSI KALIMANTAN BARAT**

PEMDA PROVINSI DAN KABUPATEN

PERUSAHAAN










<u>Instansi dan Nama</u>		<u>Tanda Tangan</u>	<u>Perusahaan</u>		<u>Tanda Tangan</u>
1.	Biro Perekonomian Setda Kalbar		1.	PT. Perkebunan Nusantara 4 Region V Sanggau & Ngabang	
2.	Disbunak Provinsi an. <i>Mayasari</i>		2.	PT. Kalimantan Sanggar Pusaka PT. Sinar Dinamika Kapuas PT. Bonti Permai Jayaraya	
3.	Disperindag dan ESDM Provinsi		3.	Gunajaya Karya Gemilang <i>EIA P14 YLTNO</i>	
4.	Bagian Perekonomian Pemda Kab. Sanggau		4.	Bumi Raya Utama	
5.	Dis Perkebunan dan Peternakan Kab. Landak		5.	PT. Multi Prima Entakai <i>Helthar .L.k. Tumundo</i>	
6.	Dis Ketahanan Pangan dan Pertanian Kab. Bengkayang		6.	PT. Bintang Harapan Desa <i>Pornan Lubis</i>	
7.	Dis Pertanian, Ketahanan Pangan dan Perikanan Kab. Mempawah		7.	PT. Mitra Inti Sejati Plantation <i>Elkana</i>	<i>394</i>
8.	Dis Perkebunan dan Peternakan Kab. Sanggau		8.	PT. Harapan Sawit Lestari	
9.	Dis Pertanian dan Pangan Kab. Kayong Utara		9.	PT. Polyplant Sejahtera	
10.	Dis Perkebunan dan Peternakan Kab. Sintang		10.	PT. Sedjahtera Indo Agro	
11.	Dis Pertanian, Peternakan dan Perkebunan Kab. Ketapang		11.	PT. Agrina Sawit Perdana	

Instansi dan Nama

Tanda Tangan

Perusahaan

Tanda Tangan





12.	Dis Perkebunan dan Peternakan Kab. Kubu Raya <i>Zairal Abidin</i>		12.	PT. Bumi Pratama Khatulistiwa	
13.	Dis Pertanian dan Ketahanan Pangan Kab. Sambas		13.	PT. Tintin Boyok Sawit Makmur <i>Phian -k</i>	
14.	Dis Ketahanan Pangan dan Pertanian Kab. Melawi		14.	PT. Permata Hijau Sarana	
15.	Dis Pertanian dan Pangan Kab. Kapuas Hulu		15.	PT. Agro Lestari Mandiri PT. Kencana Graha Permai <i>CHRANDRA - f.w.</i>	
16.	Dis Ketahanan Pangan, Pertanian dan Perikanan Kab. Sekadau		16.	PT. Global Kalimantan Makmur <i>Mega Andini</i>	
17.	Gabungan Pengusaha Kelapa Sawit Indonesia (GAPKI) Kalbar <i>Porman Lubis</i>		17.	PT. Sepanjang Intisurya Mulia	
18.	Asosiasi Petani Kelapa Sawit Indonesia (APKASINDO) Kalbar		18.	PT. Agro Palindo Sakti	
19.	Asosiasi Petani Kelapa Sawit Indonesia Perjuangan (APKASINDO Perjuangan) Kalbar		19.	PT. Agro Nusa Investama	
20.	<i>NIKORRUMS Kew Melaw Lestari</i>		20.	PT. Rana Wastu Kencana	
21.			21.	PT. Fajar Saudara Kusuma	
22.			22.	PT. Paramitra Internusa Pratama <i>CHRANDRA - f.w.</i>	
23.			23.	PT. Riau Agrotama Plantation <i>Bayu Kautsar</i>	
24.			24.	PT. Buana Tunas Sejahtera <i>Buryo W</i>	

Instansi dan Nama

Tanda Tangan

Perusahaan

Tanda Tangan

25.		25.	PT. Parna Agro Mas Dhian Rosalina	
26.		26.	PT. Bukit Palembang	
27.		27.	PT. Usaha Agro Indonesia	
28.		28.	PT. Sumatera Makmur Lestari	
29.		29.	PT. Sintang Agro Mandiri	
30.		30.	PT. Kapuasindo Palm Industry Suryo W	
31.		31.	PT. Sintang Raya Rara Aurelia	
32.		32.	PT. Fajar Saudara Lestari	
33.		33.	PT. Aditya Agroindo	
34.		34.	PT. Sumatera Jaya Agro Lestari	
35.		35.	PT. Grand Utama Mandiri Phian A	
36.		36.	PT. Bumi Tata Lestari	

Instansi dan Nama

Tanda Tangan

Perusahaan

Tanda Tangan

37.			37. PT. Mitra Saudara Lestari	
38.			38. PT. Agro Abadi Cemerlang	
39.			39. PT. Perdana Sawit Plantation Elkanc	36/11
40.			40. PT. Ichiko Agro Lestari	
41.			41. PT. Kiara Sawit Abadi Mega Andini	JK
42.			42. PT. Cahaya Unggul Prima Suryo u	Juro
43.			43. PT. Lanang Agro Bersatu	
44.			44. PT. Mitra Aneka Rezeki	
45.			45. PT. Sandika Nata Palma	
46.			46. PT. Kebun Ganda Prima Bayu kartsar	Bayu
47.			47.	

a.n. Ketua Tim Penetapan Harga Tandan Buah Segar (TBS) Kelapa Sawit
Produksi Pekebun Provinsi Kalimantan Barat,
Plh. Kepala Bidang Penyuluhan Pengolahan
Pemasaran dan Pembinaan Usaha Perkebunan



Mayasari, SP, MM

NIP. 19711117 199802 2 005

KELOMPOK KERJA
TIM PENETAPAN HARGA TBS KELAPA SAWIT PRODUKSI PEKEBUN KALIMANTAN BARAT
PERIODE III

I. HARGA CPO

No.	Nama Perusahaan	Harga CPO Excl. PPn (Rp/Kg)	Volume Penjualan(Kg)	Jumlah Nilai Penjualan(Rp)
1	2	3	4	5
1	PT. PN 4 REG V SANGGAU	15,608.33	2,400,000	37,460,000,000
2	PT. KALIMANTAN SANGGAR PUSAKA	-	-	-
3	PT. SINAR DINAMIKA KAPUAS	-	-	-
4	PT. BONTI PERMAI JAYARAYA	-	-	-
5	PT. GUNAJAYA KARYA GEMILANG	-	-	-
6	PT. BUMI RAYA UTAMA GROUP	-	-	-
7	PT. MULTI PRIMA ENTAKAI	-	-	-
8	PT. BINTANG HARAPAN DESA	-	-	-
9	PT. MITRA INTI SEJATI PLANTATION	-	-	-
10	PT. HARAPAN SAWIT LESTARI	-	-	-
11	PT. POLIPLANT SEJAHTERA	15,155.00	6,000,000	90,930,000,000
12	PT. SEDJAHTERA INDO AGRO	-	-	-
13	PT. AGRINA SAWIT PERDANA	15,667.00	3,900,000	61,101,300,000
14	PT. BUMI PRATAMA KHATULISTIWA	15,738.00	325,000	5,114,850,000
15	PT. TINTIN BOYOK SAWIT MAKMUR	-	-	-
16	PT. PERMATA HIJAU SARANA	-	-	-
17	PT. AGRO LESTARI MANDIRI & PT. KGP	15,232.22	5,775,000	87,966,075,000
18	PT. GLOBAL KALIMANTAN MAKMUR	15,614.15	1,300,000	20,298,400,000
19	PT. SEPANJANG INTI SURYA MULIA	15,568.00	2,000,000	31,136,000,000
20	PT. AGRO PALINDO SAKTI	15,578.00	275,000	4,283,950,000
21	PT. AGRO NUSA INVESTAMA	15,520.00	775,000	12,028,000,000
22	PT. RANA WASTU KENCANA	-	-	-
23	PT. FAJAR SAUDARA KUSUMA	15,469.00	450,000	6,961,050,000
24	PT. PARAMITRA INTERNUSA PRATAMA	15,267.00	4,950,000	75,571,650,000
25	PT. RIAU AGROTAMA PLANTATION	15,210.00	3,500,000	53,235,000,000
26	PT. BUANA TUNAS SEJAHTERA	-	-	-
27	PT. PARNA AGRO MAS	15,133.82	2,750,000	41,618,000,000
28	PT. BUKIT PALEM	-	-	-
29	PT. USAHA AGRO INDONESIA	15,382.35	1,700,000	26,150,000,000
30	PT. SUMATERA MAKMUR LESTARI	-	-	-
31	PT. SINTANG AGRO MANDIRI	-	-	-
32	PT. KAPUASINDO PALM INDUSTRY	-	-	-
33	PT. SINTANG RAYA	-	-	-
34	PT. FAJAR SAUDARA LESTARI	-	-	-
35	PT. SUMATERA JAYA AGRO LESTARI	-	-	-
36	PT. GRAND UTAMA MANDIRI	-	-	-
37	PT. BUMI TATA LESTARI	-	-	-
38	PT. AGRO ABADI CEMERLANG	-	-	-
39	PT. KIARA SAWIT ABADI	15,478.00	1,000,000	15,478,000,000
40	PT. MITRA ANEKA REZEKI	-	-	-
41	PT. ICHIKO AGRO LESTARI	15,627.00	2,000,000	31,254,000,000
42	PT. KEBUN GANDA PRIMA	-	-	-
43	PT. CAHAYA UNGGUL PRIMA	-	-	-
44	PT. SANDIKA NATA PALMA	-	-	-
45	PT. ADITYA AGROINDO	-	-	-
46	PT. LANANG AGRO BERSATU	15,350.00	1,000,000	15,350,000,000
47	PT. MITRA SAUDARA LESTARI	-	-	-
48	PT. PERDANA SAWIT PLANTATION	-	-	-
49	PT. PN 4 REG V NGABANG	15,000.00	200,000	3,000,000,000
JUMLAH/RATA-RATA		15,358.22	40,300,000	618,936,275,000

II. HARGA INTI SAWIT

No.	Nama Perusahaan	Harga PK Excl. PPn (Rp/Kg)	Volume Penjualan(Kg)	Jumlah Nilai Penjualan(Rp)
1	2	3	4	5
1	PT. PN 4 REG V SANGGAU	-	-	-
2	PT. KALIMANTAN SANGGAR PUSAKA	-	-	-
3	PT. SINAR DINAMIKA KAPUAS	-	-	-
4	PT. BONTI PERMAI JAYARAYA	-	-	-
5	PT. GUNAJAYA KARYA GEMILANG	-	-	-
6	PT. BUMI RAYA UTAMA GROUP	-	-	-
7	PT. MULTI PRIMA ENTAKAI	16,014.90	500,000	8,007,450,000
8	PT. BINTANG HARAPAN DESA	-	-	-
9	PT. MITRA INTI SEJATI PLANTATION	-	-	-
10	PT. HARAPAN SAWIT LESTARI	-	-	-
11	PT. POLIPLANT SEJAHTERA	-	-	-
12	PT. SEDJAHTERA INDO AGRO	-	-	-
13	PT. AGRINA SAWIT PERDANA	15,944.23	1,300,000	20,727,500,000
14	PT. BUMI PRATAMA KHATULISTIWA	-	-	-
15	PT. TINTIN BOYOK SAWIT MAKMUR	16,050.00	200,000	3,210,000,000
16	PT. PERMATA HIJAU SARANA	16,012.50	200,000	3,202,500,000
17	PT. AGRO LESTARI MANDIRI & PT. KGP	15,665.34	1,529,000	23,952,307,000
18	PT. GLOBAL KALIMANTAN MAKMUR	15,547.00	300,000	4,664,100,000
19	PT. SEPANJANG INTI SURYA MULIA	-	-	-
20	PT. AGRO PALINDO SAKTI	15,849.00	100,000	1,584,900,000
21	PT. AGRO NUSA INVESTAMA	16,215.50	250,000	4,053,875,000
22	PT. RANA WASTU KENCANA	16,067.86	700,000	11,247,500,000
23	PT. FAJAR SAUDARA KUSUMA	16,135.00	80,000	1,290,800,000
24	PT. PARAMITRA INTERNUSA PRATAMA	15,593.00	1,000,000	15,593,000,000
25	PT. RIAU AGROTAMA PLANTATION	-	-	-
26	PT. BUANA TUNAS SEJAHTERA	-	-	-
27	PT. PARNA AGRO MAS	-	-	-
28	PT. BUKIT PALEM	-	-	-
29	PT. USAHA AGRO INDONESIA	-	-	-
30	PT. SUMATERA MAKMUR LESTARI	-	-	-
31	PT. SINTANG AGRO MANDIRI	16,017.75	400,000	6,407,100,000
32	PT. KAPUASINDO PALM INDUSTRY	-	-	-
33	PT. SINTANG RAYA	15,880.00	350,000	5,558,000,000
34	PT. FAJAR SAUDARA LESTARI	15,955.00	250,000	3,988,750,000
35	PT. SUMATERA JAYA AGRO LESTARI	-	-	-
36	PT. GRAND UTAMA MANDIRI	16,050.00	200,000	3,210,000,000
37	PT. BUMI TATA LESTARI	15,800.00	200,000	3,160,000,000
38	PT. AGRO ABADI CEMERLANG	16,135.00	500,000	8,067,500,000
39	PT. KIARA SAWIT ABADI	15,633.25	400,000	6,253,300,000
40	PT. MITRA ANEKA REZEKI	-	-	-
41	PT. ICHIKO AGRO LESTARI	15,800.00	400,000	6,320,000,000
42	PT. KEBUN GANDA PRIMA	-	-	-
43	PT. CAHAYA UNGGUL PRIMA	16,100.00	250,000	4,025,000,000
44	PT. SANDIKA NATA PALMA	-	-	-
45	PT. ADITYA AGROINDO	-	-	-
46	PT. LANANG AGRO BERSATU	-	-	-
47	PT. MITRA SAUDARA LESTARI	-	-	-
48	PT. PERDANA SAWIT PLANTATION	-	-	-
49	PT. PN 4 REG V NGABANG	-	-	-
JUMLAH/RATA-RATA		15,866.02	9,109,000	144,523,582,000

III. HIMPUNAN INDEKS "K" = 91.72%

IV. HARGA TANDAN BUAH SEGAR (TBS)

No.	Keadaan Umur Tanaman	Harga TBS Per Kilogram (Rp)
1	2	3
1	Umur Tanaman 3 Tahun	2,828.62
2	Umur Tanaman 4 Tahun	3,032.97
3	Umur Tanaman 5 Tahun	3,251.91
4	Umur Tanaman 6 Tahun	3,391.03
5	Umur Tanaman 7 Tahun	3,513.06
6	Umur Tanaman 8 Tahun	3,614.24
7	Umur Tanaman 9 Tahun	3,682.28
8	Umur Tanaman 10 s/d 20 Tahun	3,762.00
9	Umur Tanaman 21 Tahun	3,718.33
10	Umur Tanaman 22 Tahun	3,685.93
11	Umur Tanaman 23 Tahun	3,640.81
12	Umur Tanaman 24 Tahun	3,542.16
13	Umur Tanaman 25 Tahun	3,450.55

**REKAPITULASI INDEKS "K", HARGA CPO, HARGA INTI SAWIT
DAN HARGA TBS DI KALIMANTAN BARAT TAHUN 2026**

Bulan	Indeks "K" (%)	Harga CPO (Rp/Kg)	Harga Inti Sawit (Rp/Kg)	Harga TBS (Rp/Kg) Berdasarkan Umur Tanaman (Tahun)														Rata-rata Harga TBS (Rp/Kg)	Persentase Naik/Turun (%)	
				3	4	5	6	7	8	9	10-20	21	22	23	24	25	18		19	20
1	2	3	4	5	6	7	8	9	10	11	12	13	14	15	16	17	18	19	20	
DES 2025 (IV)	91.68	13,812.42	10,969.11	2,415.97	2,581.30	2,756.73	2,843.25	2,946.94	3,038.60	3,088.99	3,230.67	3,175.17	3,160.98	3,086.27	2,983.70	2,887.46	3,065.34	-	0.00	
JAN 2026 (I)	91.68	14,001.47	11,192.98	2,451.74	2,619.38	2,797.28	2,885.08	2,990.32	3,083.25	3,134.34	3,278.33	3,222.10	3,207.72	3,131.99	3,028.01	2,930.45	3,110.58	Naik	1.48	
JAN 2026 (II)	91.61	13,896.40	11,332.94	2,439.67	2,606.07	2,782.75	2,870.08	2,974.87	3,067.09	3,117.78	3,261.69	3,206.01	3,191.77	3,116.66	3,013.54	2,916.79	3,094.85	Turun	0.51	
JAN 2026 (III)	91.61	14,028.16	11,239.83	2,455.47	2,623.32	2,801.45	2,889.37	2,994.79	3,087.83	3,138.98	3,283.26	3,226.98	3,212.59	3,136.76	3,032.67	2,935.00	3,115.26	Naik	0.66	
JAN 2026 (IV)	91.61	14,129.48	11,477.58	2,478.93	2,648.09	2,827.68	2,916.43	3,022.89	3,116.65	3,168.18	3,314.27	3,257.64	3,243.16	3,166.79	3,061.95	2,963.57	3,144.74	Naik	0.95	
FEB 2026 (I)	91.61	14,598.07	12,096.18	2,577.67	2,771.12	2,975.43	3,101.22	3,211.87	3,301.09	3,363.22	3,433.99	3,392.53	3,361.77	3,319.20	3,225.82	3,139.12	3,283.21	Naik	4.40	
FEB 2026 (II)	92.01	14,454.32	12,550.53	2,584.22	2,776.71	2,980.57	3,106.88	3,217.92	3,307.97	3,370.23	3,441.56	3,400.33	3,369.74	3,327.36	3,234.44	3,148.16	3,290.51	Naik	0.22	
FEB 2026 (III)	92.01	14,041.30	13,093.56	2,543.06	2,730.22	2,929.34	3,053.94	3,163.39	3,252.94	3,314.17	3,384.95	3,344.90	3,315.18	3,273.93	3,183.58	3,099.69	3,236.47	Turun	1.64	
FEB 2026 (IV)	92.01	13,721.39	13,185.65	2,499.28	2,682.24	2,877.29	2,999.88	3,107.52	3,195.92	3,256.08	3,325.89	3,286.76	3,257.72	3,217.37	3,129.04	3,047.03	3,180.04	Turun	1.74	
MAR 2026 (I)	92.01	13,909.03	13,462.85	2,536.97	2,722.45	2,920.28	3,044.75	3,154.03	3,243.87	3,304.93	3,375.86	3,336.19	3,306.75	3,265.84	3,176.30	3,093.15	3,227.83	Naik	1.50	
MAR 2026 (II)	91.69	14,288.04	13,724.11	2,593.22	2,783.07	2,985.46	3,112.66	3,224.34	3,316.07	3,378.48	3,450.92	3,410.31	3,380.17	3,338.30	3,246.65	3,161.55	3,299.58	Naik	2.22	
MAR 2026 (III)	91.69	15,000.89	14,325.93	2,719.60	2,918.92	3,131.30	3,264.67	3,381.78	3,477.89	3,543.36	3,619.27	3,576.63	3,544.99	3,501.04	3,404.82	3,315.48	3,460.54	Naik	4.88	
MAR 2026 (IV)	91.69	15,582.74	15,007.62	2,829.64	3,036.71	3,257.49	3,396.29	3,518.17	3,618.29	3,686.40	3,765.46	3,721.17	3,688.31	3,642.64	3,542.68	3,449.86	3,600.34	Naik	4.04	
APR 2026 (I)	91.69	15,348.07	15,161.63	2,800.76	3,004.78	3,222.68	3,360.20	3,480.90	3,580.39	3,647.78	3,726.28	3,682.66	3,650.29	3,605.27	3,506.78	3,415.33	3,562.91	Turun	1.04	
APR 2026 (II)	91.72	15,709.32	15,785.29	2,877.26	3,086.20	3,309.62	3,450.99	3,575.03	3,677.51	3,746.73	3,827.54	3,782.88	3,749.74	3,703.62	3,602.76	3,509.09	3,659.76	Naik	2.72	
APR 2026 (III)	91.72	15,358.22	15,866.02	2,828.62	3,032.97	3,251.91	3,391.03	3,513.06	3,614.24	3,682.28	3,762.00	3,718.33	3,685.93	3,640.81	3,542.16	3,450.55	3,597.13	Turun	1.71	
Selisih	0.00	-351.10	80.74	-48.64	-53.23	-57.71	-59.95	-61.97	-63.26	-64.45	-65.54	-64.55	-63.80	-62.81	-60.60	-58.55	-62.63			

exl.TBS/Rekap Indeks "K", Harga CPO, Kernel, TBS Tahun

Keterangan : Harga CPO, Inti Sawit, Indeks K serta harga TBS kelapa sawit umur 3 s.d 25 tahun dihitung dan ditetapkan oleh Tim Penetapan Harga Pembelian TBS Kelapa Sawit Produksi Pekebun Kalimantan Barat berdasarkan Peraturan Menteri Pertanian Nomor 01/PERMENTAN/KB.120/1/2018 tanggal 2 Januari 2018, Peraturan Gubernur Kalimantan Barat Nomor 86 Tahun 2022 tanggal 10 November 2022, Surat Keputusan Gubernur Kalimantan Barat Nomor 173/DISBUNAK/2024 tanggal 15 Februari 2024 dan Surat Keputusan Sekretaris Daerah Kalimantan Barat Nomor 60/DISBUNAK/2024 tanggal 12 Januari 2024.

Overview Perhitungan Indeks K dan Harga TBS

Indeks K	Maret	April	Varian
	91,69	91,72	0,03 

CPO Rp 15.358,22 /Kg

PK Rp 15.866,02 /Kg

Harga CPO

Bulan	Qty Penjualan (Kg)	Nilai Rp+PPN	Rata-rata
Februari-2026	200.100.000	3.110.968.861.500	15.547
Maret-2026	201.617.450	3.341.176.643.818	16.572
Variance	1.517.450	230.207.782.318	1.025
%	1%	7%	7%

Harga PK

Bulan	Qty Penjualan (Kg)	Nilai Rp+PPN	Rata-rata
Februari-2026	32.346.000	467.284.190.081	14.446
Maret-2026	27.870.000	448.648.894.071	16.098
Variance	-4.476.000	-18.635.296.010	1.651
%	-14%	-4%	11%

Biaya PKS

Bulan	Tbs Olah (Kg)	Biaya Olah (Rp)	Rata-rata
Februari-2026	872.008.291	166.634.729.748	191,09
Maret-2026	938.025.441	189.814.342.926	202,36
Variance	66.017.150	23.179.613.178	11,26
%	8%	14%	6%

OER

Bulan	PRODUKSI TBS (Kg)	PRODUKSI CPO (Kg)	OER CPO	PRODUKSI IS (Kg)	OER PK
Februari-2026	872.008.291	194.386.985	22,29	40.672.830	4,66
Maret-2026	938.025.441	211.964.274	22,60	47.443.219	5,06
Variance	66.017.150	17.577.289	0,30	6.770.389	0,39

Rekapitulasi Penjualan CPO

Tanggal	Qty	%	Nilai Penjualan	Kontrak	KPBN	Varian
08/04/2026	500.000	1	7.987.500.000	15.975	15.750	(225)
09/04/2026	4.950.000	9	75.571.650.000	15.267	15.778	511
10/04/2026	16.425.000	29	255.394.350.000	15.549	15.589	40
13/04/2026	12.775.000	23	194.233.575.000	15.204	15.635	431
14/04/2026	9.500.000	17	142.197.000.000	14.968	15.325	357
15/04/2026	12.050.000	21	188.167.500.000	15.616	15.350	(266)
Total	56.200.000	100	863.551.575.000	15.366	15.571	205
Periode lalu	45.050.000		708.073.910.000	15.718	16.209	491

Rekapitulasi Penjualan PK

Tanggal	Qty	%	Nilai Penjualan (Rp)	Harga
08/04/2026	5.209.000	49	81.184.207.000	15.585
10/04/2026	225.000	2	3.591.850.000	15.964
14/04/2026	3.905.000	37	62.836.225.000	16.091
15/04/2026	1.350.000	13	21.567.500.000	15.976
Total	10.689.000	100	169.179.782.000	15.827
Periode lalu	8.105.000		127.497.443.571	15.731